

Extern inloggning till iAOP

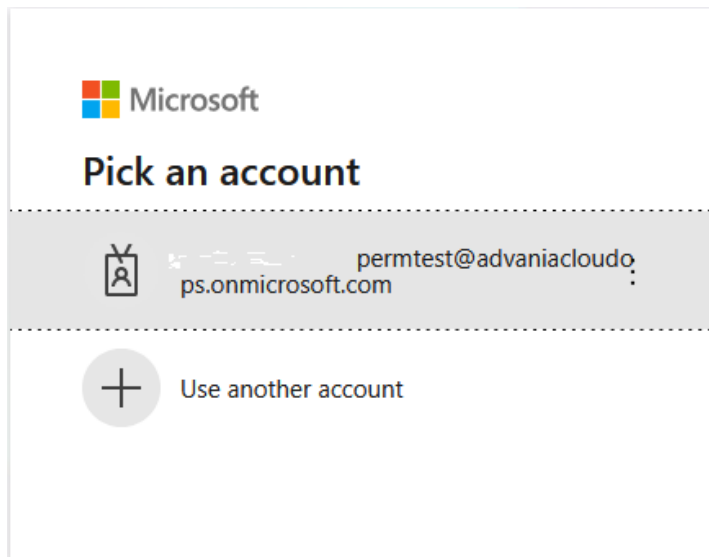
För att komma åt iAOP dashboard behöver användaren använda sitt arbetsrelaterade microsoft-konto med tillhörande lösenord (t ex stina.persson@sas.se eller göran.olsson@aviator.eu).

Först behöver vi lägga till ett nytt gästkonto i Swedavias AD.
Detta görs endast en gång.

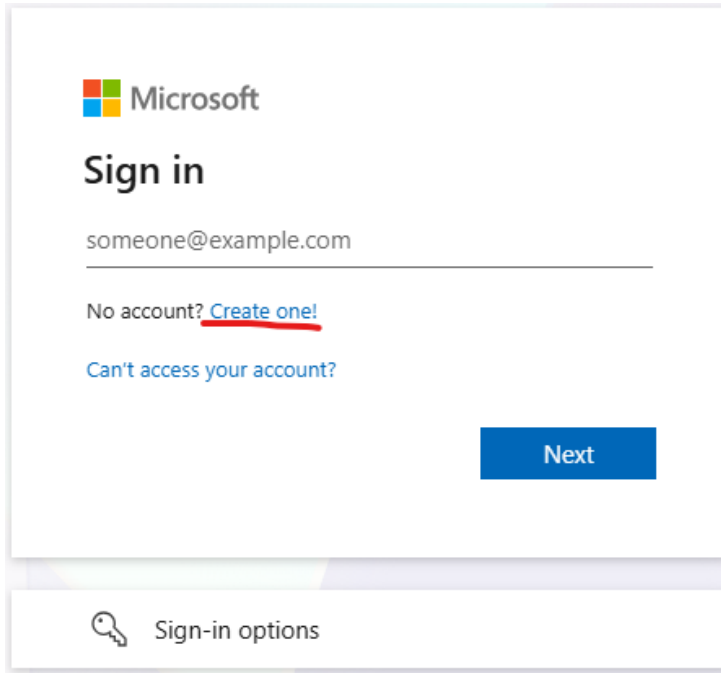
Börja med att klicka på

<https://aopdashboard.swedavia.se/>

Om denna skärm visas välj "use another account" annars gå direkt till nästa steg.



Följande skärm visas – klicka på "create one!"



Microsoft

Sign in

someone@example.com

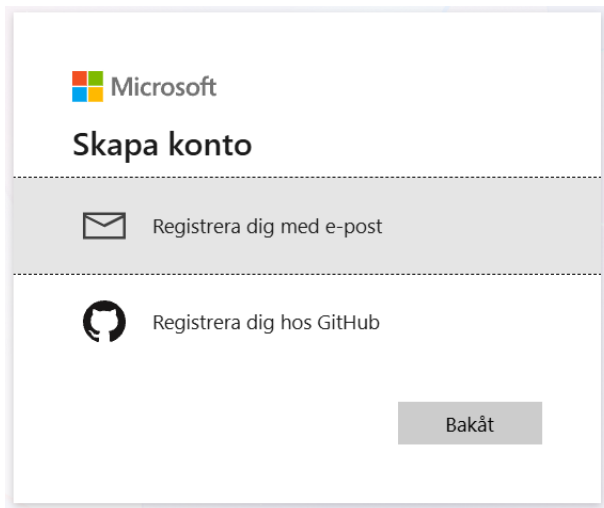
No account? [Create one!](#)

[Can't access your account?](#)

Next

Sign-in options

Välj att registrera dig med e-post.



Microsoft

Skapa konto


Registrera dig med e-post

Registrera dig hos GitHub

Bakåt

Ange arbetsrelaterad mejladress och tillhörande lösenord, samma som du använder för att logga in i system hos din arbetsgivare. Genom att göra så hanterar ditt företag det första steget i inloggningen och berättar sedan för vårt system att det är okej att släppa in dig.

Lite på samma sätt som "logga in med Facebook" eller "logga in med Google" fungerar.

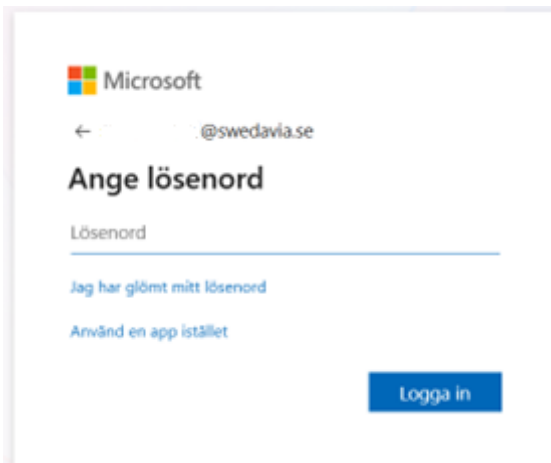


Microsoft

Skapa konto

Ange den e-postadress du vill registrera dig med.

Bakåt Nästa



Microsoft

← @swedavia.se


Ange lösenord

[Jag har glömt mitt lösenord](#)

[Använd en app istället](#)

Logga in

Acceptera Microsofts villkor.



permtest@: .cloudops.onmic...

Permissions requested by:

Swedavia AB
swedaviase.onmicrosoft.com


By accepting, you allow this organization to:

- ✓ Receive your profile data
- ✓ Collect and log your activity
- ✓ Use your profile data and activity data

You should only accept if you trust Swedavia AB. [Read Swedavia AB's privacy statement](#). You can update these permissions at <https://myaccount.microsoft.com/organizations>. [Learn more](#)

This resource is not shared by Microsoft.

Välj flygplats



Add more details

You can use this email to sign in next time.

.....@.....microsoft.co

Flygplats

Arlanda

Landvetter

SK

När nedanstående skärm visas, **vänta helst cirka 20 sekunder** innan du klickar på "next". Det tar en liten stund för kontot att skapas upp i bakgrunden.

Om du är lite för snabb med att gå vidare till nästa steg, eller om du får upp ett felmeddelande – gå bara tillbaka till länken <https://aopdashboard.swedavia.se/> och försök igen. Då ska det fungera.



permtest@advaniacloudops.onmic...

Let's keep your account secure

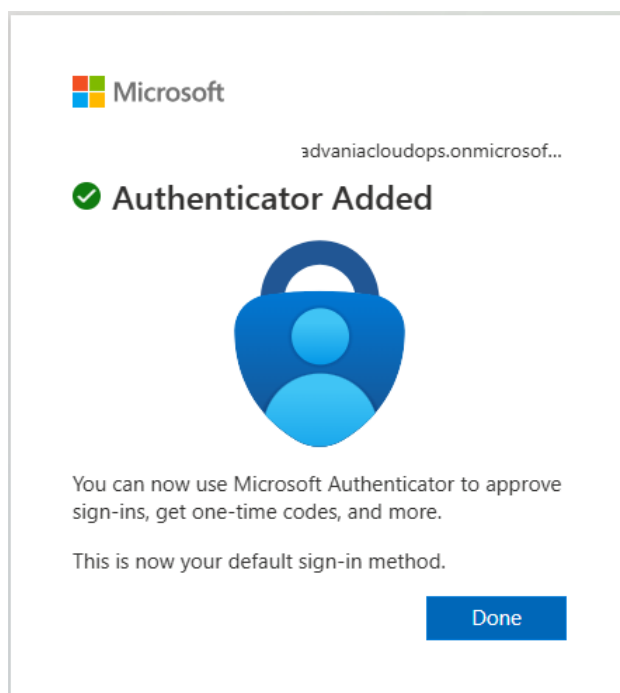
We'll help you set up another way to verify it's you.

[Use a different account](#)

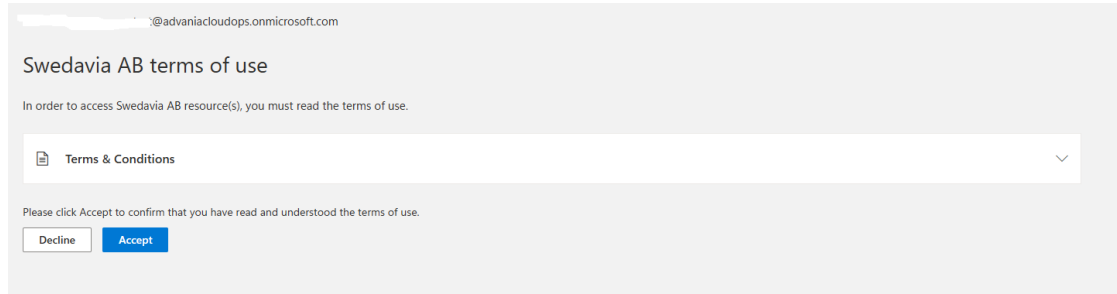
[Learn more about verifying your identity](#)

Next

Nästa steg är att vi lägger på en multifaktor-autentisering (MFA), via din Microsoft Authenticator-app.



Verifierat!



Slutligen behöver Swedavias användarvillkor accepteras. Här behöver du fälla ut Terms & Conditions för att ta del av villkoren.

Klart!

Nästa gång inloggning sker på <https://aopdashboard.swedavia.se/> finns nu ett konto uppsatt och inloggning kan göras direkt.