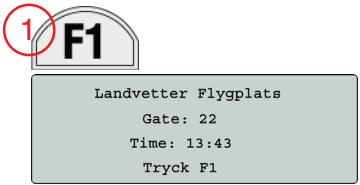
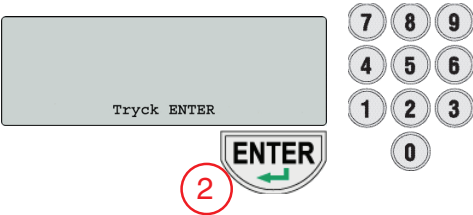


Logga in till APIS++ (Huvudmeny)

Tryck F1



Tryck ENTER.



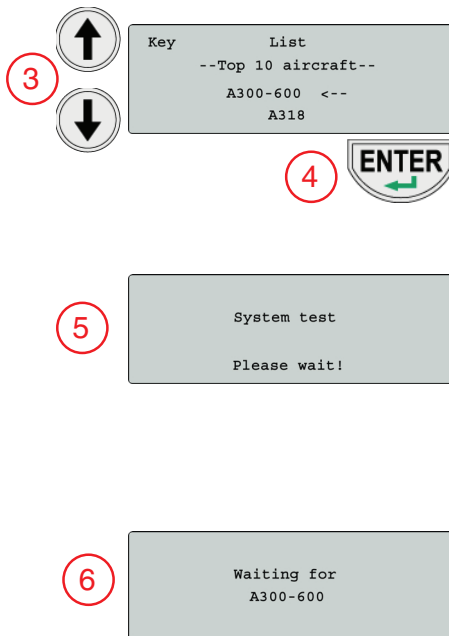
Välj flygplanstyp

Från Top 10-meny

Tryck piltangenterna tills rätt flygplansversion hittats. Bekräfta med ENTER.

Dockningssystemet genomför intern test samt test mot marken.

Dockningssystemet är aktiverat och väntar på att detektera flygplanet.



OBSERVERA! Om fel flygplanstyp är vald, tryck OFF för att återgå till huvudmenyn.



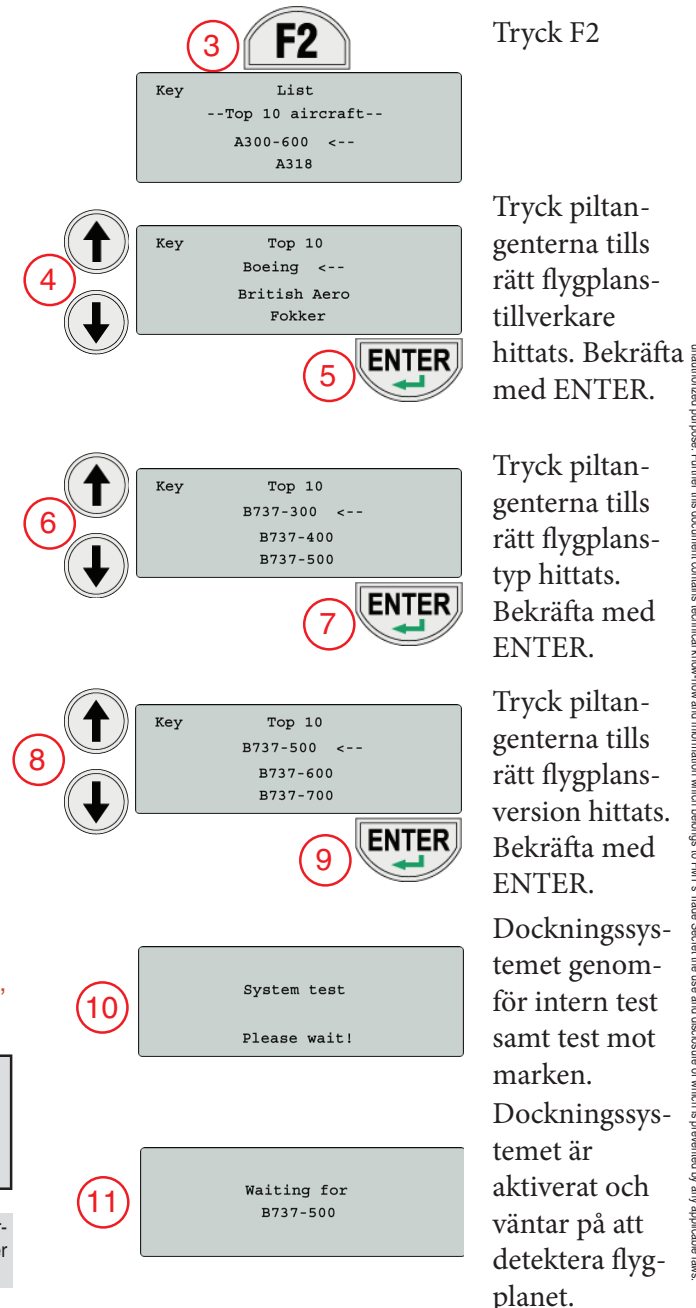
WARNING: Om Operatörspanelen visar någon annan information än den som är angiven i APIS++ Användarmanual, skall nödstopp omedelbart aktiveras.

VIKTIGT: Denna publikation är endast ett referensverktyg. APIS++ Användarmanual skall alltid användas för detaljerad information om hur man använder APIS++ och om skaderisker vid användandet av APIS++.

Från Tillverkarlistan

(om flygplanstyp/serie ej återfinns i Top 10)

Tryck F2



Tryck piltangenterna tills rätt flygplanstyp hittats. Bekräfta med ENTER.

Tryck piltangenterna tills rätt flygplansversion hittats. Bekräfta med ENTER.

Tryck piltangenterna tills rätt flygplansversion hittats. Bekräfta med ENTER.

Dockningssystemet genomför intern test samt test mot marken. Dockningssystemet är aktiverat och väntar på att detektera flygplanet.