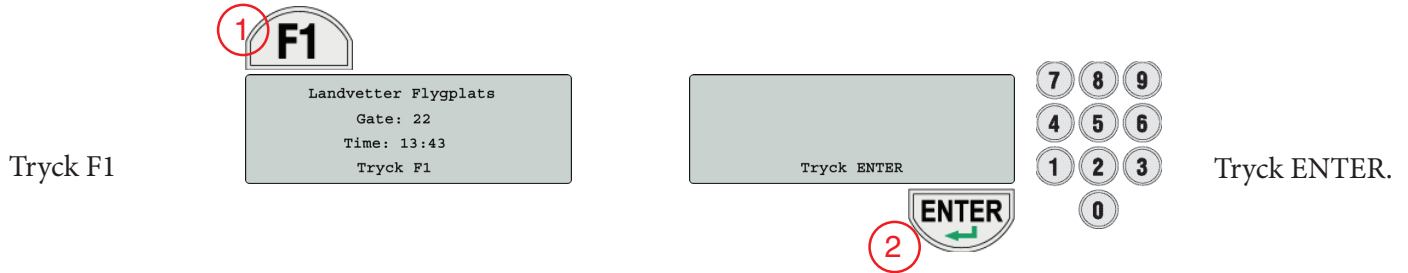


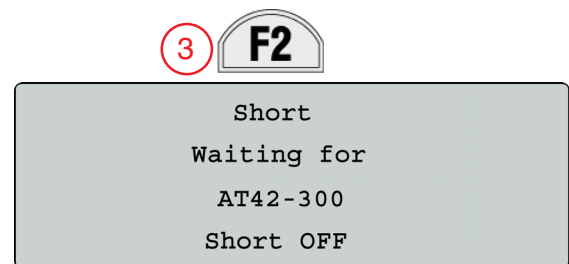
## Logga in till APIS++ (Huvudmeny)



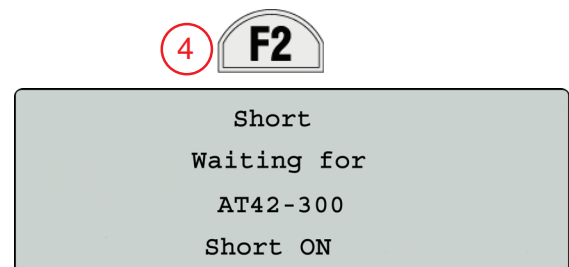
## Val av flygplanstyp som har både en främre stopposition och en bakre stop short position

För en flygplanstyp som har en främre och en bakre (power out/stop short) position så är det alltid den främre stoppositionen som automatiskt väljs när flygplanstypen aktiveras.

Operatörspanelens display visar då följande information för flygplanstypen ATR42-300 när dockningssystemet är aktiverat.



Om man trycker på knappen F2 så kommer den bakre (power out/stop short) position att väljas. Operatörspanelens display visar då följande information.



Varje gång man trycker på knappen F2 så kommer den valda stoppositionen att skifta mellan den främre och den bakre.

Short OFF = Den främre stoppositionen är vald.

Short ON = Den bakre power out/stop short positionen är vald.

Short under knappen F2 visas endast för de flygplanstyper som har två stop positioner.