



## Strikta införelregler för djur (hund, katt och iller) i Sverige

- Sverige är ett av få länder som inte har rabies. Därför har vi strikta regler som måste följas för att få föra in ett djur i landet.
- Djur kan antingen resa som bagage tillsammans med sin ägare eller som frakt.
- Djur som reser som bagage (incheckad eller i handbagage) hanteras av marktjänstbolag och Tullverket i passagerarterminal.
- Djur som reser som frakt (så kallade handelsdjur) hanteras av fraktbolagen och gränskontrollstationen i fraktterminalerna.
- Processerna för dessa två kategorier skiljer sig något och beskrivs separat i denna bilaga.
- Swedavia driver på Stockholm Arlanda Airport Sveriges enda hundkarantän och erbjuder där också förvaring av djur som ska skickas tillbaka.
- I Terminal 5 finns ett djur-rum avsett för djur som endast ska vänta några timmar.

## Aktörer i djurhanteringsprocessen

- Swedavia
- Jordbruksverket (ansvarig myndighet för införsel av djur)
- Länsstyrelsen (tillsynsmyndighet i djurskyddsfrågor)
- Gränsveterinär/officiell veterinär (arbetar på Border Control Post)
- Tullverket
- Flygbolag
- Markttjänstbolag
- Fraktterminalbolag
- Animal Quarantine Sweden (aktör som på uppdrag av Swedavia driver karantän/förvaring)
- Importören/passageraren

## Jordbruksverket bestämmer

### Djur som reser som bagage

När ett djur (hund, katt eller iller) anländer med sin ägare till Arlanda kontrollerar Tullverket om djuret uppfyller Jordbruksverkets regler för införsel genom att granska djurpass och vaccinationsintyg samt kontrollera chipmärkningen.

Om något verkar felaktigt kontaktas Jordbruksverket som fattar beslut om djuret ska få föras in i Sverige eller om det ska avvisas.

### Djur som reser som frakt – så kallade handelsdjur

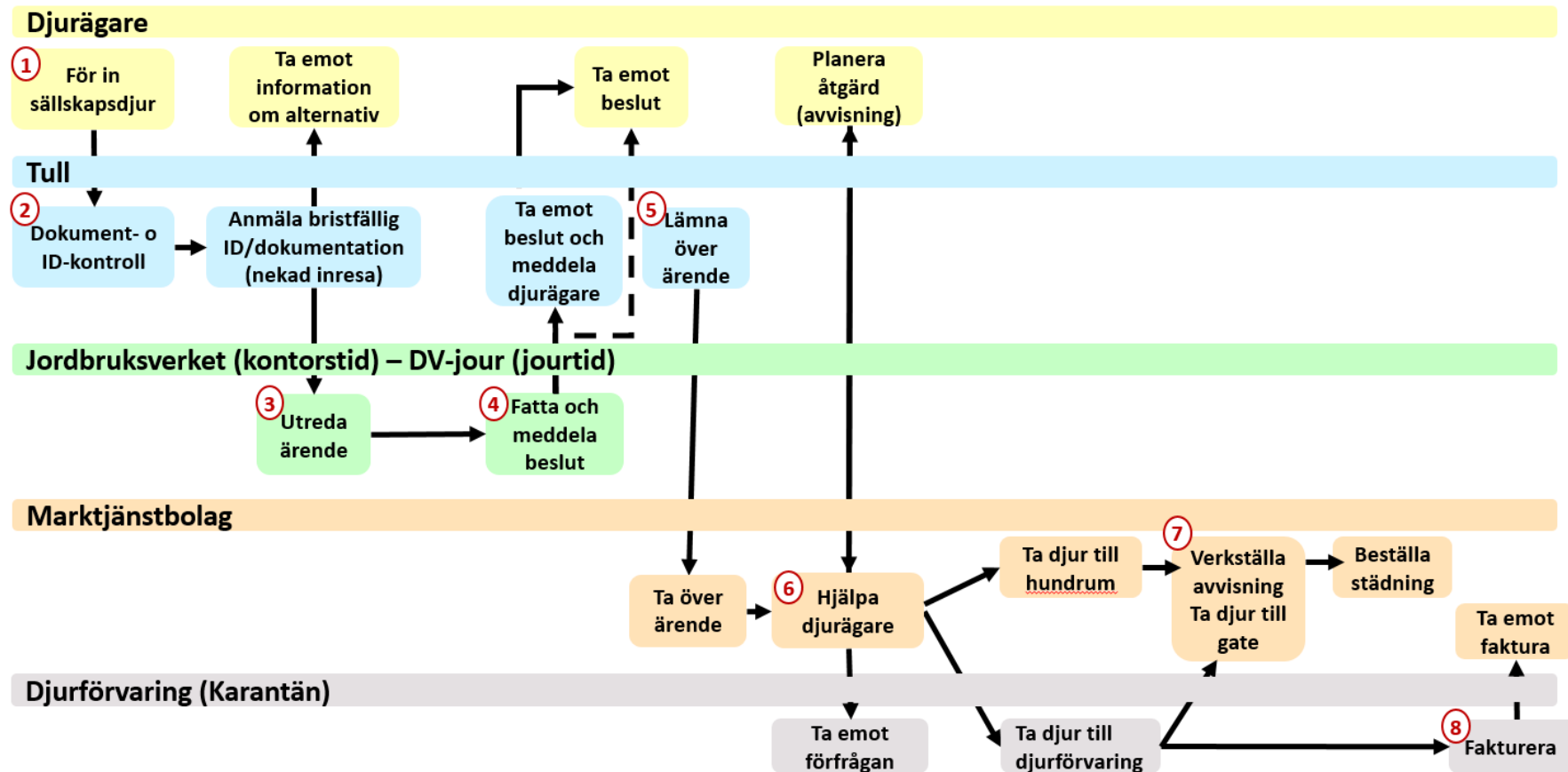
Handelsdjuren kontrolleras av fraktbolag och gränsveterinären som arbetar på Jordbruksverkets uppdrag.



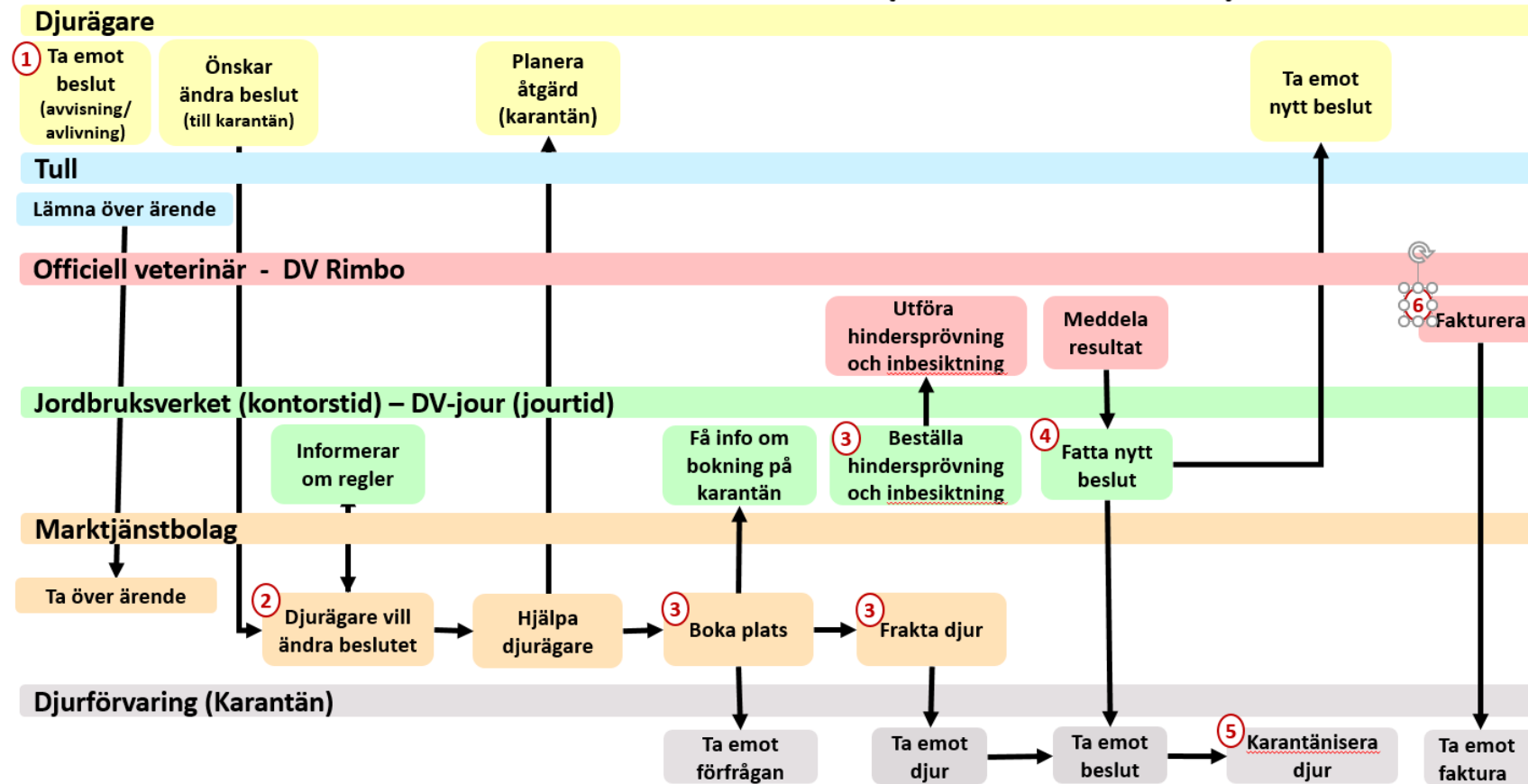
# Processer för djur som reser som bagage/handbagage och nekats inresa



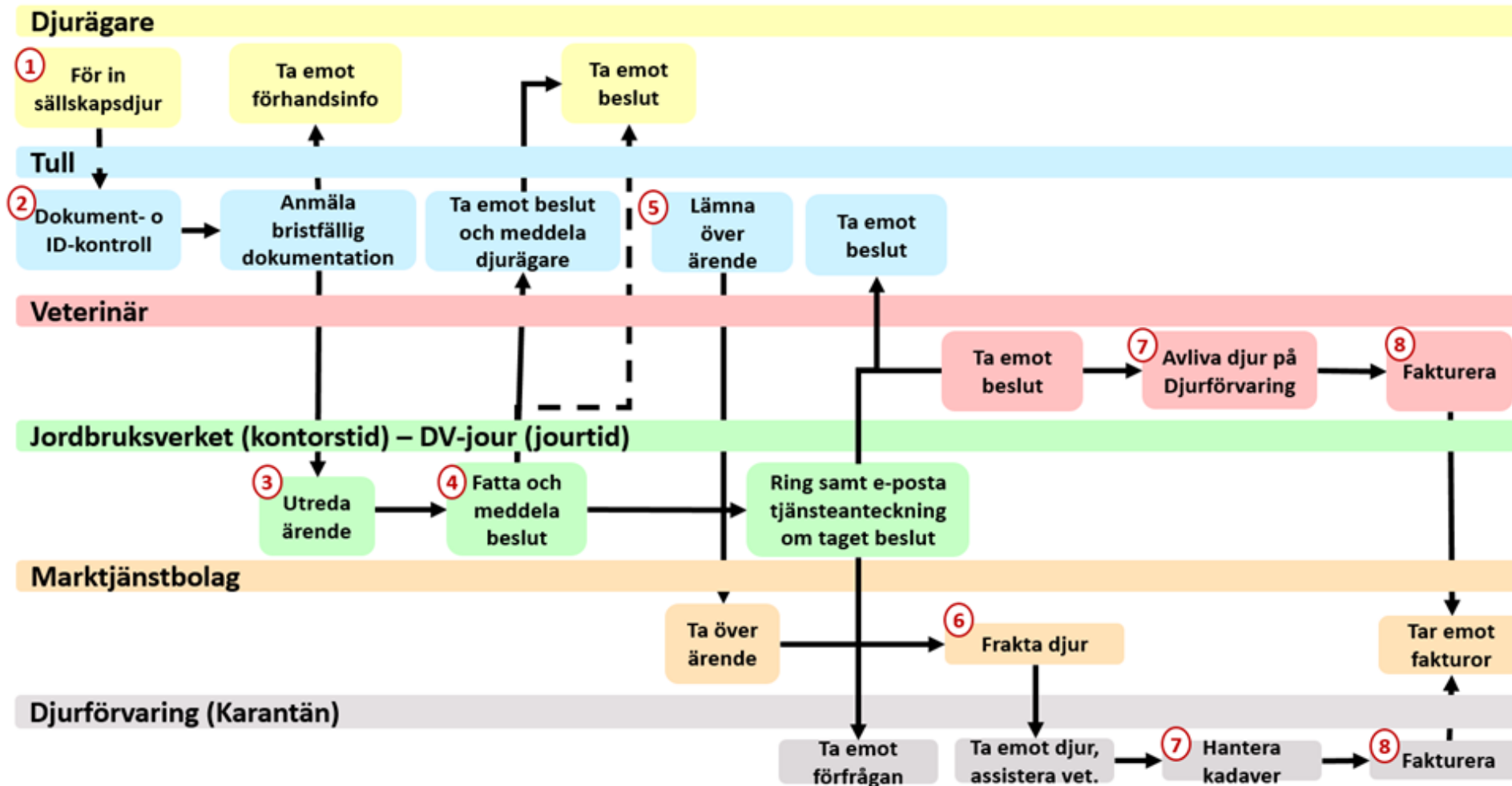
# Rutinbeskrivning för avvisning (åter till ursprungsdestination)



# Rutinbeskrivning för karantän (enbart hund)



# Rutinbeskrivning för avlivning

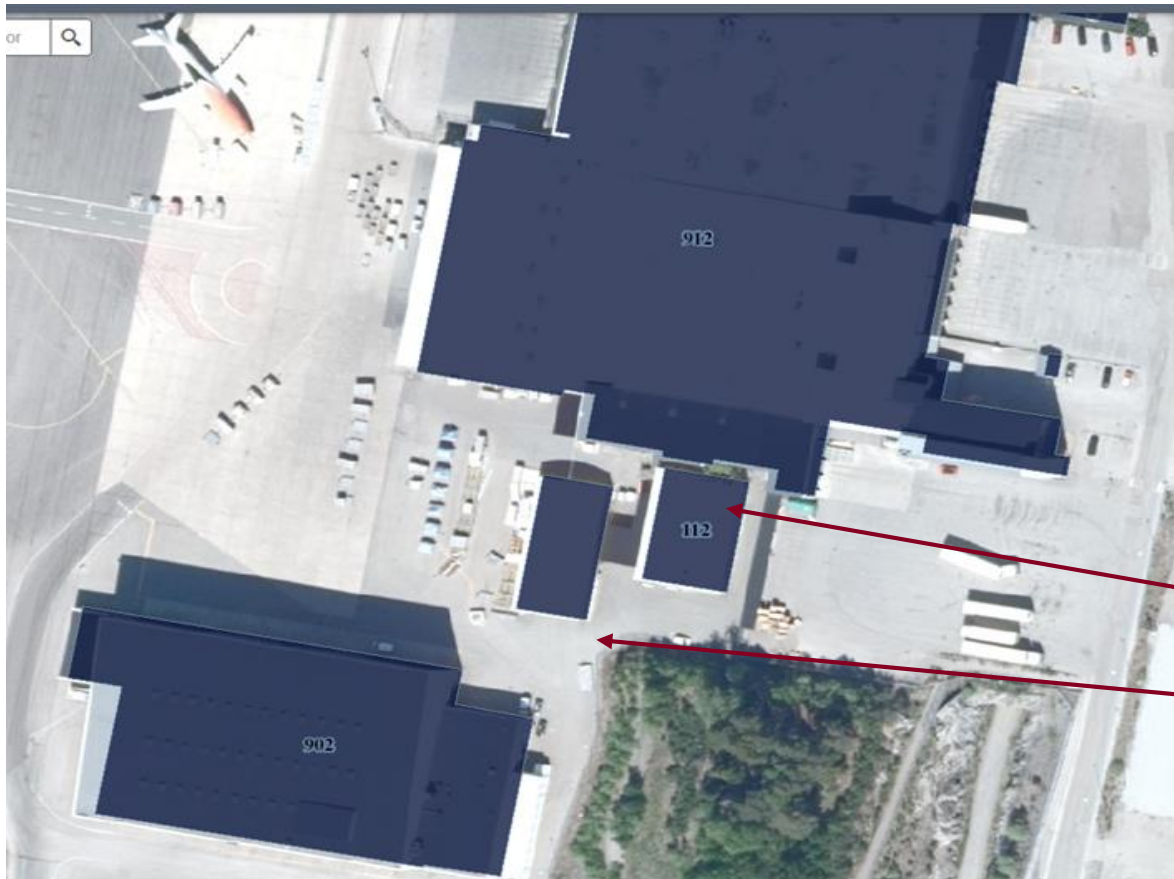




## Viktiga kontakter

- Jordbruksverkets jourtelefon. Numret finns hos Tullverket, APOC Supervisor och marktjänstbolag. **Numret lämnas ej ut till djurägaren.**
- Distriktsveterinärernas jourtelefon. Numret finns hos Tullverket, APOC Supervisor och marktjänstbolag. **Numret lämnas ej ut till djurägaren.**
- Djurägare som vill ha direktkontakt hänvisas till Jordbruksverkets kundtjänst tel. 0771-223 223 (helgfria vardagar)
- Animal Quarantine Sweden, tel. 070-883 14 57
- Ansvarig för lokaler för privatdjur: Maria Acrén, Business Processes, Swedavia.  
E-post: maria.acren@swedavia.se

## Karta till karantänen (används även för avlivning och längre förvaring av djur)



- Karantänen ligger bredvid Cargo Center på landside.
- Eskort av skyddsvakt krävs för access till grinden från airside.
- Åk via ramp Syd.
- Ring och stäm av med Animal Quarantine först så personal åker dit och tar emot djuret.

**Karantän** - byggnad 112

**Grind**

Besöksadress: Fraktvägen 45A

Telefon: 070-883 14 57

All information om vilka regler som gäller för resa med djur finns på:

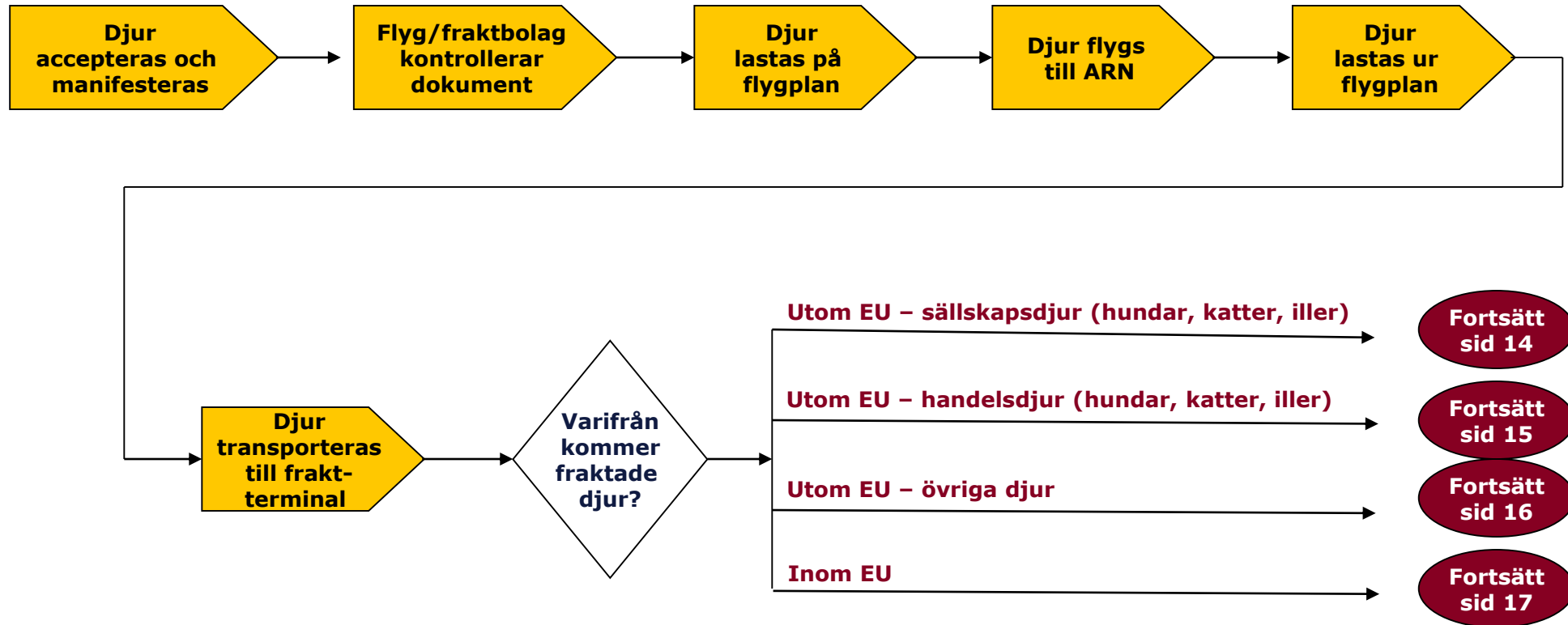
<https://djur.jordbruksverket.se/amnesomraden/djur/resorochtransporter>



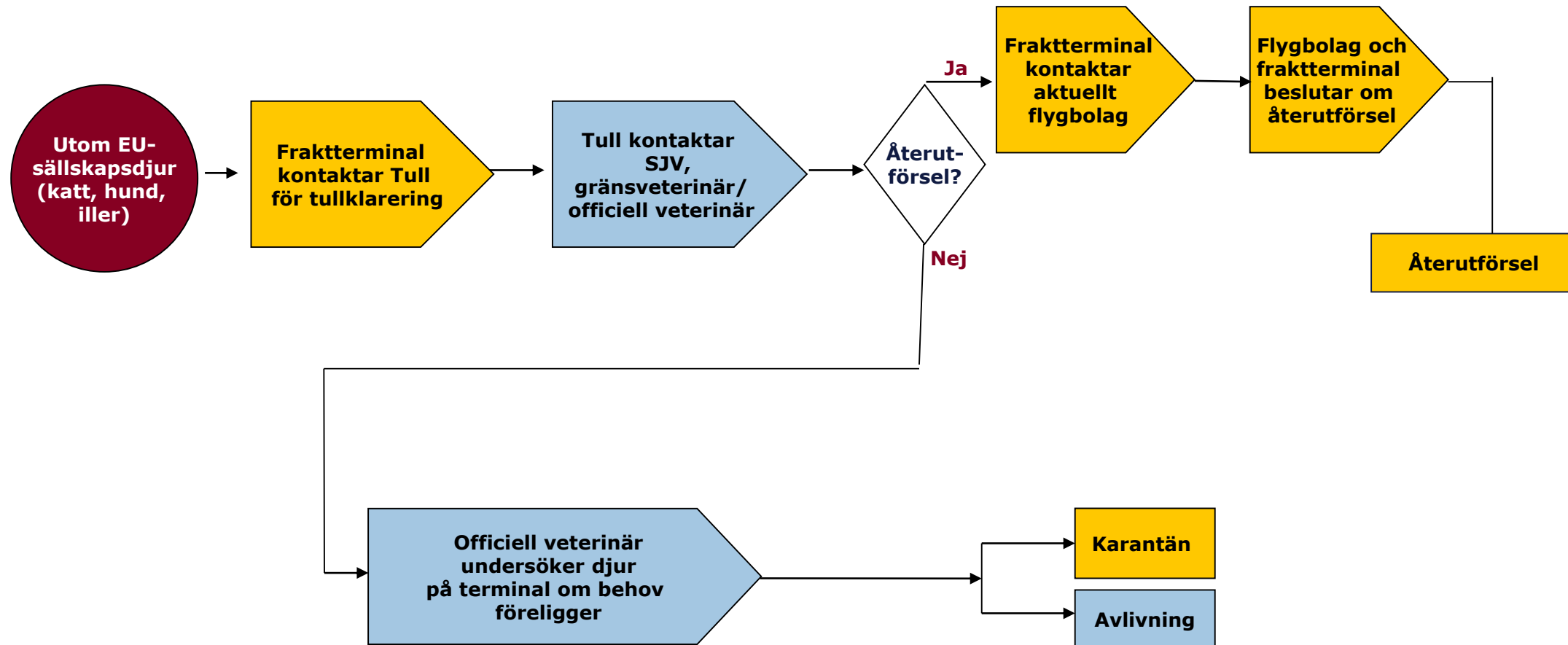
# Processer för djur som reser som frakt (handelsdjur)



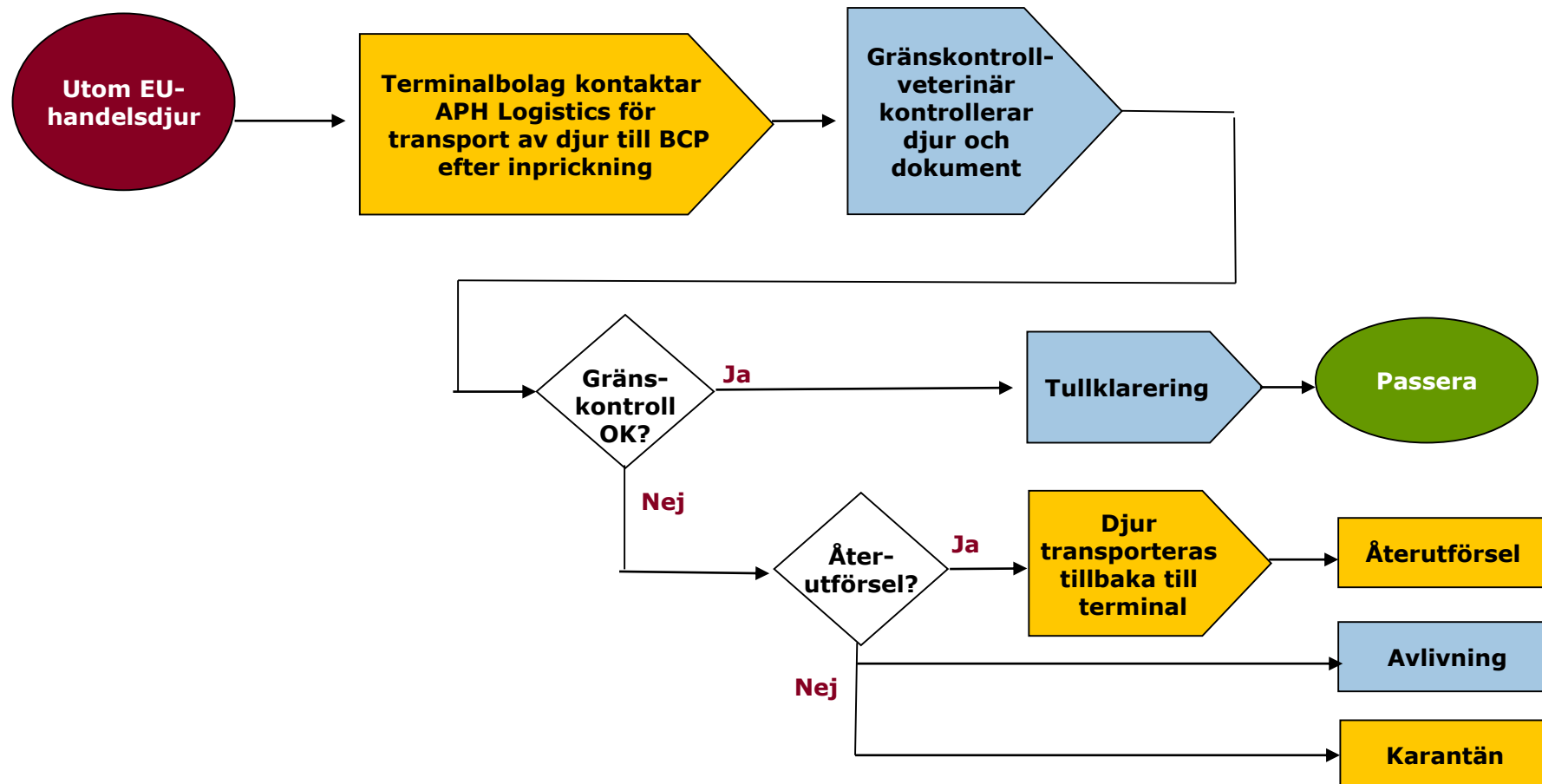
## Djur ankommande som frakt till Arlanda



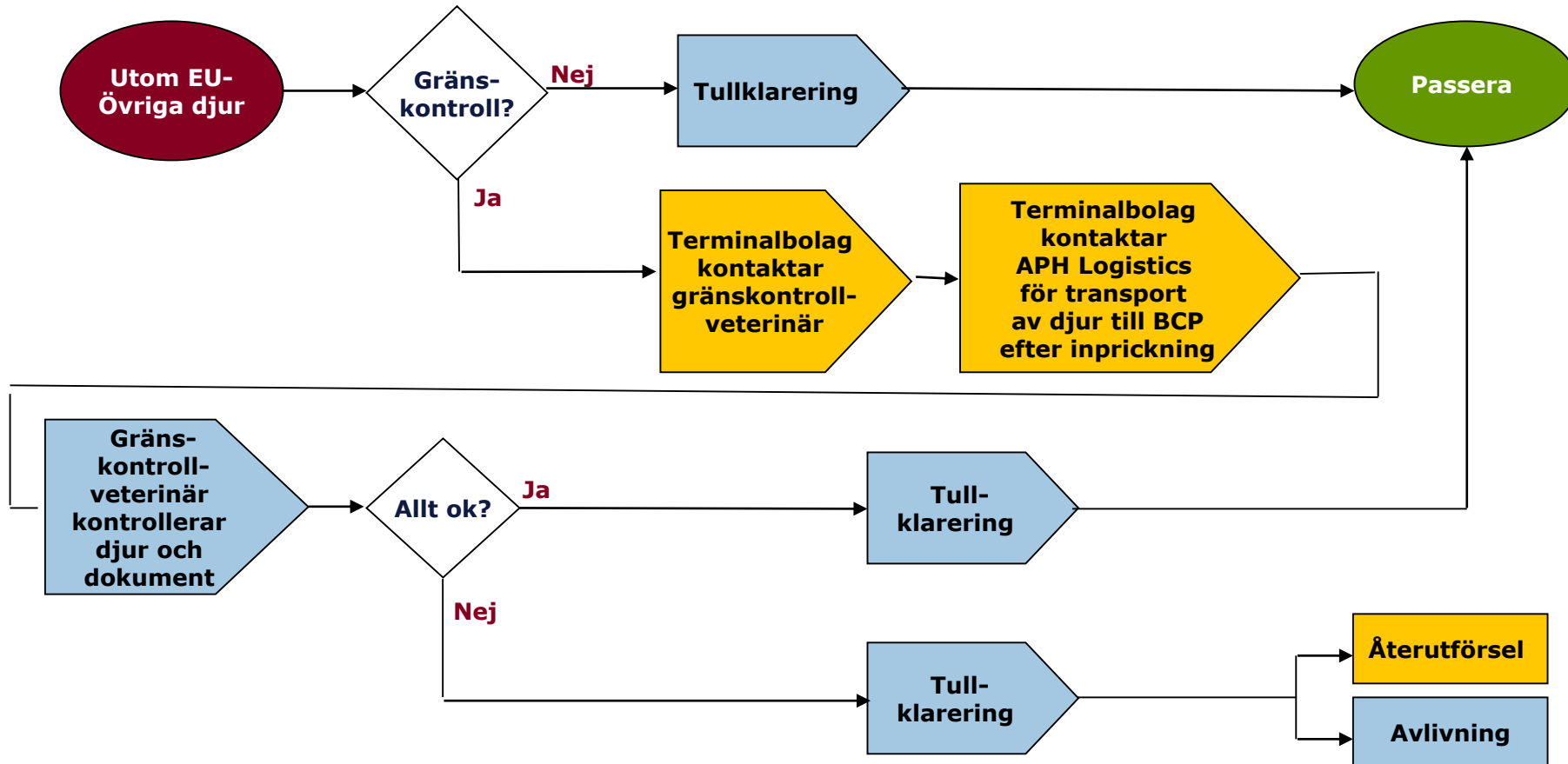
## Djur ankommande som frakt till Arlanda, utom EU, sällskapsdjur (hund, katt, iller)



## Djur ankommande som frakt till Arlanda, utom EU, handelsdjur (hundar, katter, iller). Skall alltid gränskontrolleras!



## Djur ankommande som frakt till Arlanda, utom EU, övriga djur





## Djur ankommande som frakt till Arlanda, inom EU

